

¿Cómo empiezo?

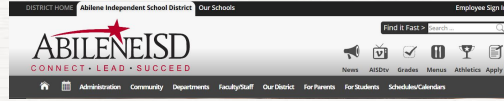
Grados 3-12

Instrucciones de aprendizaje
remoto para estudiantes

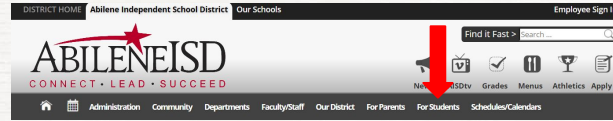


Todos los niveles de grado comienzan iniciando sesión en RapidIde

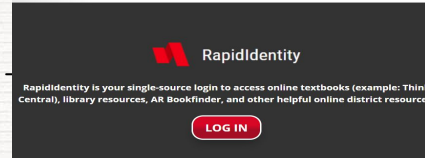
1. Vaya a www.abileneisd.org -



2. Haga clic en **For Students**-



3. Haga clic en RapidIdentity **LOG IN** -



Una vez que inicie sesión a través de RapidIdentity, verá y tendrá fácil acceso a sus recursos en línea de AISD, como Google Classroom, Seesaw, iXL, libros de texto, preparación para exámenes, recursos de la biblioteca y otros.

4. Estudiantes de PreK-4to grado - **Nombre de usuario**: ID #
Contraseña: aisdMMDD

Estudiantes de 5to-12vo grado - **Nombre de usuario**: ID #
Contraseña: Creada por el estudiante

Si usted necesita su contraseña de restablecimiento, por favor llame al **325-794-AISD**. Seleccione la opción 3. Tenga a mano su nombre y número de identificación.

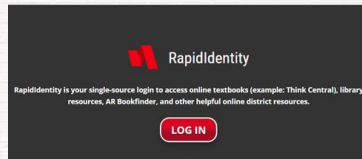


Al comienzo del día, únase al maestro por Video iniciando sesión en Google Meet a través de Google Classroom

3



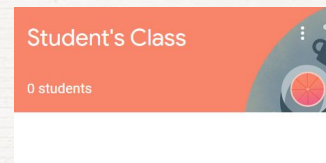
1. Inicie sesión en RapidIdentity -



2. Haga clic en Google Classroom -



3. Haga clic en el clase que esta programado para unirse -
(Grados de 3-5 debe elegir su salón de clase)



4. Haga clic en Meet Link para comenzar el aprendizaje con el maestro en forma remota

Student's Class

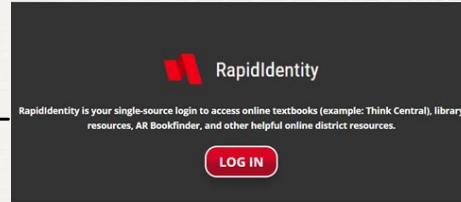
Class code Imou5jw

Meet link <https://meet.google.com/lookup/dk2lcxhbzk>



Para acceder a sus lecciones, inicie sesión en Google Classroom

1. Inicie sesión en RapidIdentity-

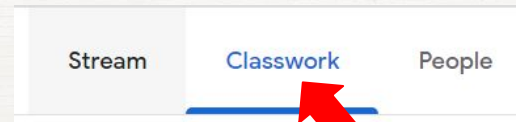


2. Haga clic en Google Classroom -



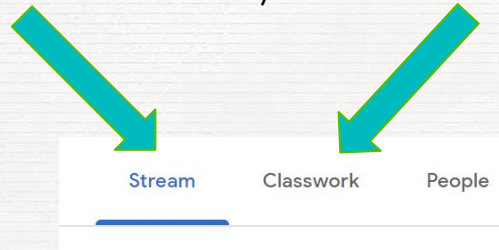
3. Elija la clase a la que necesita unirse en Google Classroom

4. Haga clic en Classwork para acceder a sus tareas-



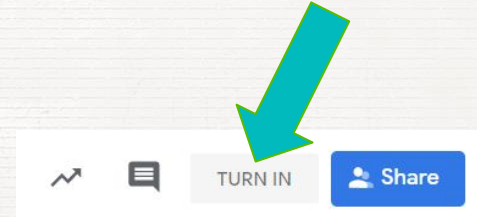
Cómo encontrar sus tareas

1. Cuando un profesor publica una tarea en Classroom, recibirás un correo electrónico del profesor. Puede hacer clic en ese correo electrónico y acceder a su tarea.
2. Todas las tareas que publique un profesor también aparecerán en ambos Lugares, Classroom stream y Classroom classwork.



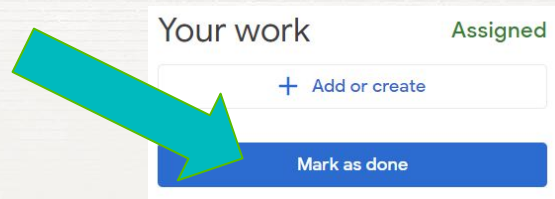
Cómo enviar una tarea en Google Classroom

Una vez que complete la lección asignada en Docs, Sheets, o Slides haga clic en el botón **TURN IN** en la parte superior del lado derecho de la página.

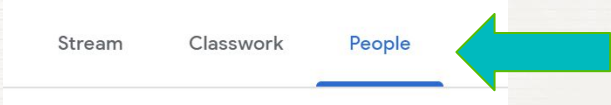



Si tiene una tarea que contiene una actividad que no está asociada con las aplicaciones de Google, una vez que la actividad esté completa, haga clic en **Mark as done** en Google Classroom.

El botón aparecerá en el lado derecho (Chromebook) o en la parte inferior (iPad).



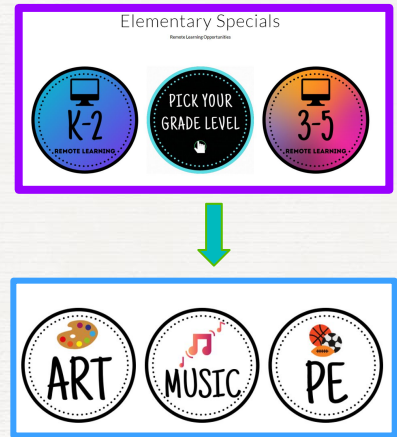
A partir de 5to grade, puede enviar un correo electrónico a tu profesor en Google Classroom

1. Abra la clase del profesor al que desea enviar un correo electrónico en Google Classroom
2. Haga clic en People arriba en la pagina -

3. Al lado del nombre del profesor, haz clic en Correo electrónico

4. Redacte su correo electrónico y haga clic en Send



¿Qué hay de educación física, música y arte para K-5?

- AISD ofrece lecciones semanales de educación física, música y arte en línea para K-5.
- Esté atento al enlace en www.abileneisd.org .
- Usted puede completar estas clases de forma independiente, de acuerdo a sus propias necesidades.
- No necesita enviar estas lecciones.
- Estas lecciones no se calificarán.



Vocabulario

RapidIdentity: es su inicio de sesión de fuente única para acceder a libros de texto en línea (ejemplos: libros de texto de materias, Think Central, etc.), Seesaw, Google Classroom, Recursos de la biblioteca y otros recursos útiles del distrito en línea.

Seesaw: Una plataforma para la participación de los estudiantes. Los estudiantes usan herramientas creativas y más para completar y enviar tareas.

Google Classroom: una plataforma basada en la web que facilita la creación de clases, la distribución de tareas, la entrega de tareas, la comunicación y la organización.

Google Meet: una aplicación de videoconferencia.

Nombre de usuario: un nombre que identifica de forma exclusiva a alguien en un sistema informático.

Contraseña: una cadena de caracteres que se utiliza para verificar la identidad de un usuario.

Dirección de correo electrónico: identifica un buzón de correo electrónico al que se envían los mensajes de correo electrónico.

Google cuenta - Un nombre de usuario y contraseña que puede ser utilizado para iniciar la sesión en Google aplicaciones Docs, Sheets, Classroom, etc

