

¿Cómo empiezo?

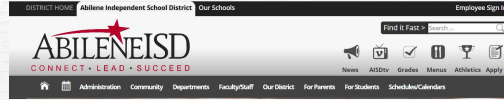
PreK - Grado 2

Instrucciones de aprendizaje
remoto para estudiantes

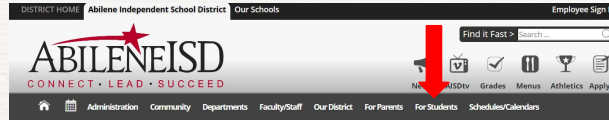


Todos los niveles de grado comienzan iniciando sesión en RapidIdentity

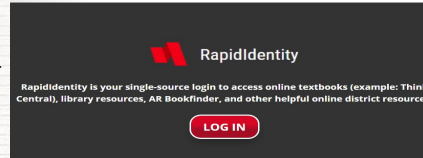
1. Vaya a www.abileneisd.org -



2. Haga clic en **For Students** -



3. Haga clic en RapidIdentity **LOG IN** -



4. Estudiantes de PreK-4to grado -

Nombre de usuario : ID #

Contraseña : aisdMMDD

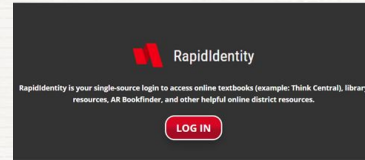
Una vez que inicie sesión a través de RapidIdentity, verá y tendrá fácil acceso a sus recursos en línea de AISD, como Google Classroom, Seesaw, iXL, libros de texto, preparación para exámenes, recursos de la biblioteca y otros.

Si usted necesita su contraseña de restablecimiento, por favor llame al **325-794-AISD**. Seleccione la opción 3. Tenga a mano su nombre y número de identificación.



Al comienzo del día, únase al maestro por Video iniciando sesión en Google Meet a través de Seesaw

1. Inicie sesión en RapidIdentity -



2. Haga clic en Seesaw -



3. Haga clic en Inbox -



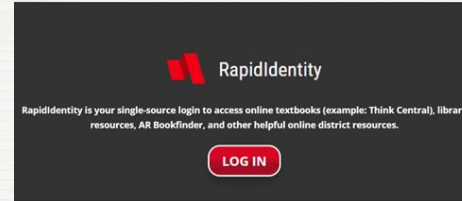
4. Haga clic en el enlace de Google Meet para comenzar el aprendizaje remoto. En este punto, podrá ver el aula de forma remota e interactuar con el profesor@-

<https://meet.google.com/lookup/d5pojgbrb6>


August 3, 2020

Para acceder a sus lecciones, inicie sesión en Seesaw

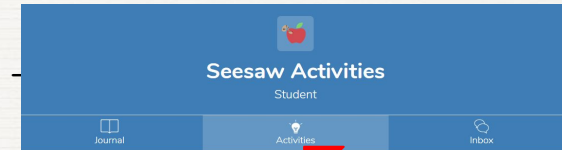
1. Inicie sesión en RapidIdentity -



2. Haga clic en Seesaw -

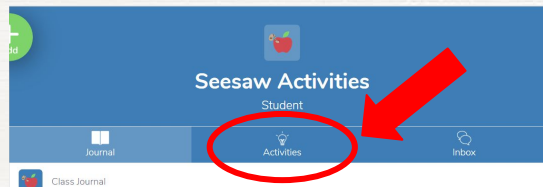


3. Haga clic en Activities para acceder a sus lecciones -

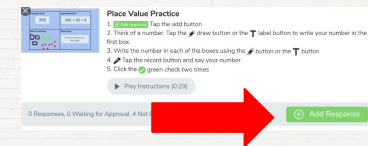


Cómo completar y enviar una tarea en Seesaw

1. Toque la pestaña Activities Tab -



2. Toque el botón verde + el botón de Add Response para abrir una tarea

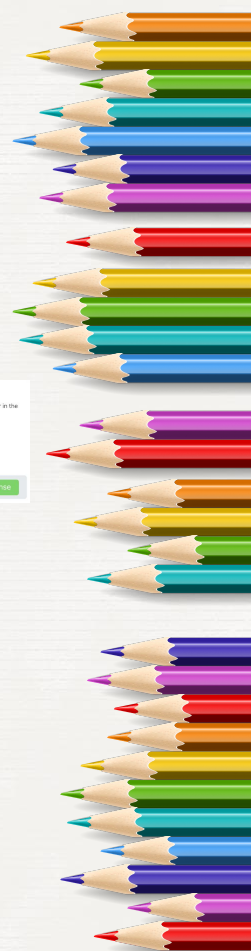


3. Leer o escuchar las instrucciones y completar la actividad.

4. Cuando haya terminado con la tarea, toque el botón verde. La tarea se cargará.



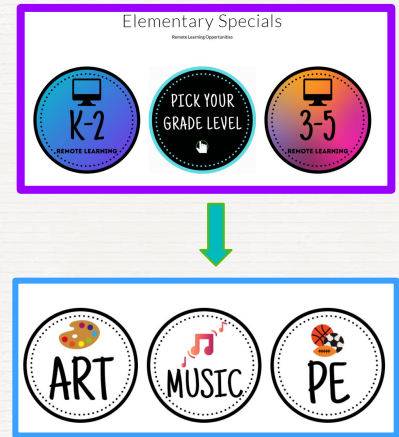
5. Una vez que se carga la tarea, su trabajo se envía al profesor y se mueve automáticamente al Diario. La tarea está completa.



¿Qué hay de educación física, música y arte para K-5?

6

- AISD ofrece lecciones semanales de educación física, música y arte en línea para K-5.
- Esté atento al enlace en www.abileneisd.org.
- Usted puede completar estas clases de forma independiente, de acuerdo a sus propias necesidades.
- No necesita enviar estas lecciones.
- Estas lecciones no se calificarán.



Vocabulario

RapidIdentity: es su inicio de sesión de fuente única para acceder a libros de texto en línea (ejemplos: libros de texto de materias, Think Central, etc.), Seesaw, Google Classroom, Recursos de la biblioteca y otros recursos útiles del distrito en línea.

Seesaw: Una plataforma para la participación de los estudiantes. Los estudiantes usan herramientas creativas y más para completar y enviar tareas.

Google Meet: una aplicación de videoconferencia.

Nombre de usuario: un nombre que identifica de forma exclusiva a alguien en un sistema informático.

Contraseña: una cadena de caracteres que se utiliza para verificar la identidad de un usuario.

Dirección de correo electrónico: identifica un buzón de correo electrónico al que se envían los mensajes de correo electrónico.

Google cuenta - Un nombre de usuario y contraseña que puede ser utilizado para iniciar la sesión en Google aplicaciones Docs, Sheets, Classroom, etc

